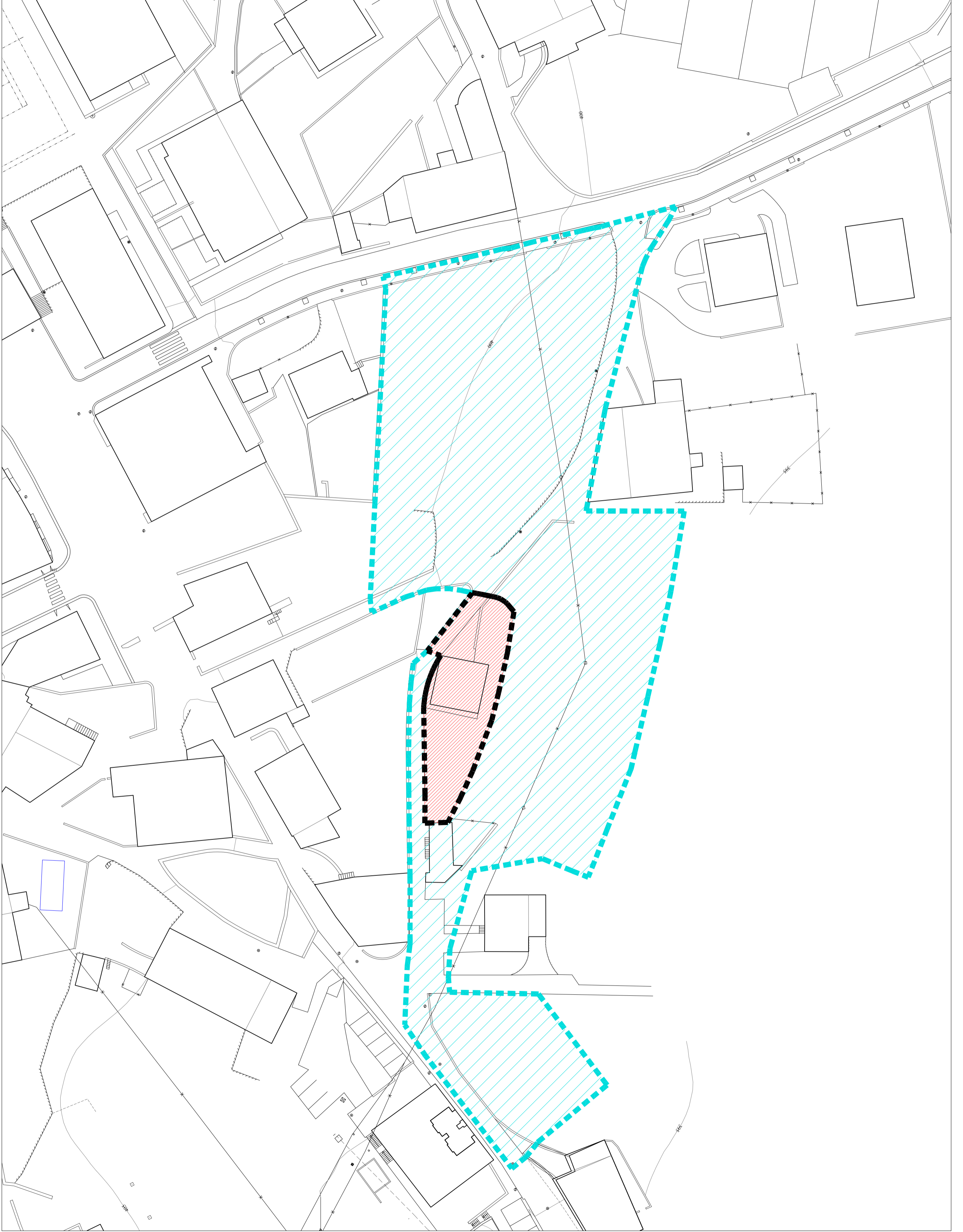







Escala 1/500

Escala 1/500



KALIFIKAZIO XEHATUA

CALIFICACION FORMENORIZADA

-  a.10 ERAIKUNTZA IREKIKO BIZITEG-LURSAILA
a.10 RESIDENCIAL DE EDIFICACION ABIERTA
-  a.20 GARAPEN TXIKIKO ERAIKUNTZAKO BIZITEG-LURSAILA
a.20 RESIDENCIAL DE EDIFICACION DE BAJO DESARROLLO
-  PLANAMENDU BEREZI EDO PARTZIALERA BIDAUTAKO EREMU
AMBITO REMITIDO A PLAN ESPECIAL O PLAN PARCIAL